

# GRACE 7 UP

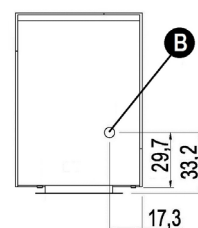
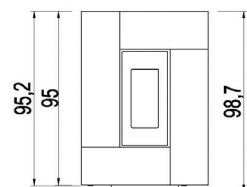
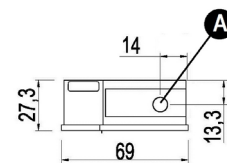
PELLET AIR - Stufe a pellet

# CADEL

Certificate model name: GRACE<sup>3</sup>



Potenza nominale	kW	7
Potenza ridotta	kW	2,7
Potenza al focolare (max)	kW	7,8
Potenza utile all'acqua nominale	kW	-
Potenza utile all'acqua ridotta	kW	-
Efficienza energetica stagionale	ηs [%]	85
Rendimento nominale	%	89,5
Rendimento ridotto	%	93
Volume riscaldabile (min-max)	m <sup>3</sup>	77 - 200
CO al 13% O <sub>2</sub> nominale	%	0,0103
CO al 13% O <sub>2</sub> ridotto	%	0,0146
Emissioni CO (13% O <sub>2</sub> ) (min-max)	mg/Nm <sup>3</sup>	183 - 129
Emissioni OGC (13% O <sub>2</sub> ) (min-max)	mg/Nm <sup>3</sup>	7 - 4
Emissioni NOX (13% O <sub>2</sub> ) (min-max)	mg/Nm <sup>3</sup>	103 - 116
Contenuto di polveri al 13% O <sub>2</sub> (min-max)	mg/Nm <sup>3</sup>	19 - 14
Capacità caldaia (H <sub>2</sub> O)	l	-
Capacità serbatoio	kg	12
Combustibile		Pellet ø6
Consumo orario (min-max)	kg/h	0,61 - 1,7
Autonomia (min-max)	h	7,1 - 19,7
Assorbimento elettrico in accensione (max)	W	345
Assorbimento elettrico in lavoro (max)	W	72
Tensione di alimentazione e frequenza	V - Hz	230 - 50
Depressione canna fumaria	Pa	11
Massa fumi (min-max)	g/sec	3,0 - 4,9
Temperatura fumi in uscita (max)	°C	182
Peso netto	kg	63,5 - 72 - 80
Peso lordo	kg	73,5 - 82 - 90
Scarico fumi (A)	Ø mm	80
Entrata aria comburente (B)	Ø mm	60
Uscita canalizzazione (C)	Ø mm	-
Canalizzabile sino a	m	-



BImSchV 2015  
Regensburg  
München  
Stuttgart  
Aachen



## COMBINAZIONI

7023048		Metallo antracite	EAN 8053859019381
7023049		Metallo bianco	EAN 8053859019398
7023050		Metallo rosso	EAN 8053859019404
7023051		Metallo light bronze	EAN 8053859019411
7023052		Pietra Serpentino	EAN 8053859019428
7023053		Vetro nero	EAN 8053859019435

OPTIONAL:

5019005	Piedistallo estetico	EAN 8053859010951
5019009	Kit supporto a parete	EAN 8053859011736

## PLUS



Scarico fumi superiore



Porta in ghisa



Camera stagna



Braciere in ghisa



Comfort mode



Wi-Fi integrato



Bluetooth integrato



Collegamento termostato esterno

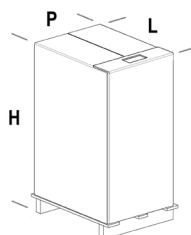


Programmazione giornaliera settimanale



4 stelle +

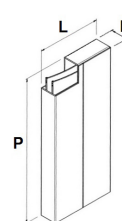
## IMBALLO STUFA



L (cm)	H (cm)	P (cm)
79	110,5	60

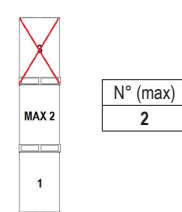
VOLUME (m <sup>3</sup> )
0,52

## IMBALLO FINITURE



	L (cm)	H (cm)	P (cm)
metallo	26	10,6	87
pietra	26	10,6	87
vetro	26	14	87

## STOCCAGGIO



## TRASPORTO

